

インターネット セキュリティサービスに ついて

インターネットセキュリティサービスについて

本サービスは、専用プログラムをお客様のパソコンにインストールしていただく必要があります。当社ホームページ (<http://www.aicom-koka.jp/>) からお申し込みいただき、専用プログラムをダウンロードしてください。

当社ホームページ上で、「インターネット・オプションサービス契約・解約お申し込み」をクリックしてください。

ログイン画面では、「環境設定通知書」に記載のメールアドレスとパスワードでログインします。

インターネットセキュリティサービス契約・解約お申し込み

ログイン

メールアドレス

メールアドレス

ログイン

>>パスワードをお忘れになった場合

(拡大図)

「インターネットの接続に関する設定」の中の「インターネットセキュリティサービスのお申し込み・解約」をクリックします。

インターネットの接続に関する設定

インターネットセキュリティサービスのお申し込み・解約

月額利用料金 無料

申込み画面へ

申込み画面が表示されます。使用するOSの動作要件を確認し、手順に従って申し込みを行ってください。

※OSごとの動作要件があります。動作要件を満たしていないパソコンの場合は、動作しない・パソコンが重くなる等の問題が発生する場合があります。

申し込みが完了すると、アクティベーションコードが発行されます。

重要!

インターネットの接続に関する設定

インターネットセキュリティサービスのお申込み・解約

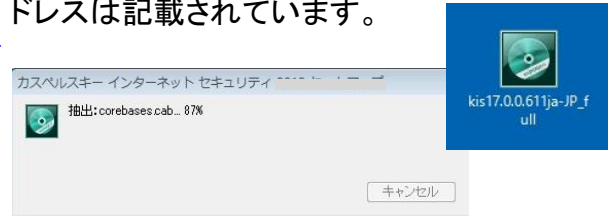
本サービスは、カスペルスキー社の「カスペルスキー マルチプラットフォーム セキュリティ」をご利用頂くサービスです。1つのお申込みで最大5台のデバイスでセキュリティサービスがご利用いただけます。
※予め動作要件を満たしているか確認を行ってください。
動作要件を満たさない場合は、正しく動かない、又は動作が遅くなる場合があります。
Windows版動作要件 Mac版動作要件 Android版動作要件

現在の契約内容				
アクティベーションコード	解約お申し込み	状態	契約日	解約日
XXXXXXXXXXXXXXXXXXXX	解約する	契約中	2014/01/07	

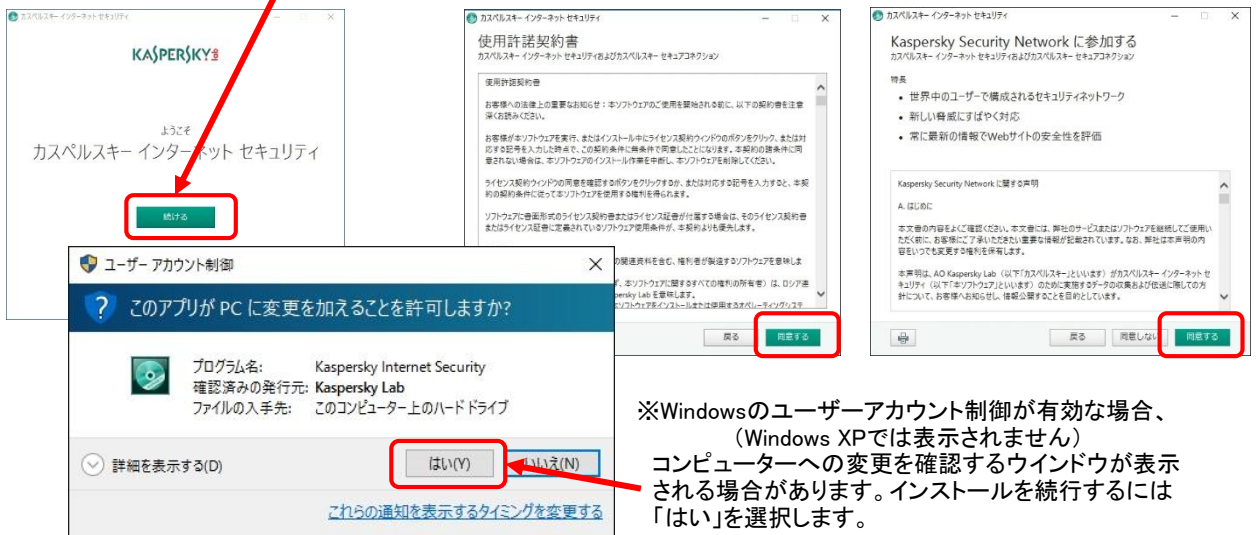
インターネットセキュリティサービスで利用する専用ソフトウェアは、以下のリンクからダウンロードし、インストールの上ご利用ください。インストール手順書及びマニュアル(ユーザーガイド)も以下のリンクからダウンロードできます。

[ダウンロードはこちら](#)

画面に表示、または受付完了メール画面に記載されているアクティベーションコードをご準備のうえ、専用プログラムをダウンロードしてください。受付完了メールにもダウンロード用のアドレスは記載されています。

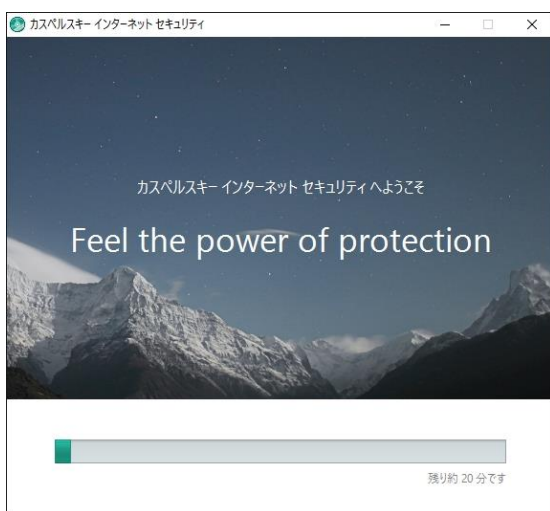


ダウンロードが完了したら、プログラムを実行し、よろこ画面が現れたら「続ける」をクリックしてください。



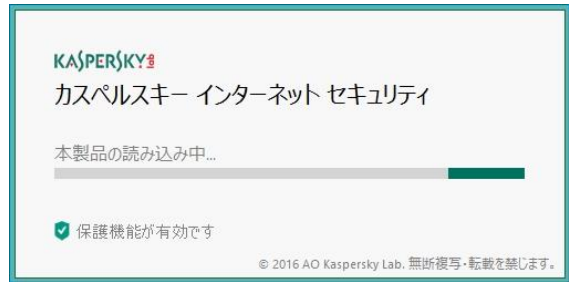
※Windowsのユーザーアカウント制御が有効な場合、(Windows XPでは表示されません) コンピューターへの変更を確認するウィンドウが表示される場合があります。インストールを続行するには「はい」を選択します。

インストールが開始されたら、インストール完了までしばらくお待ちください。



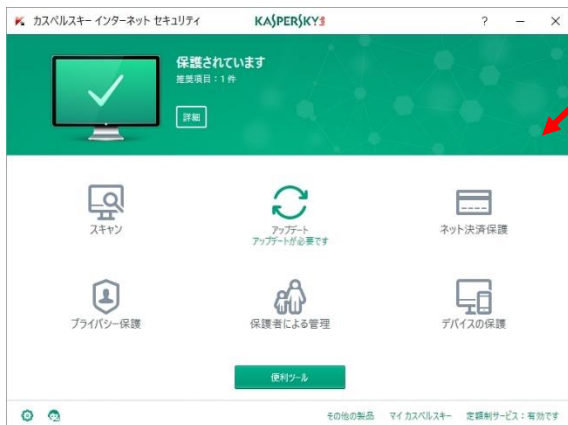
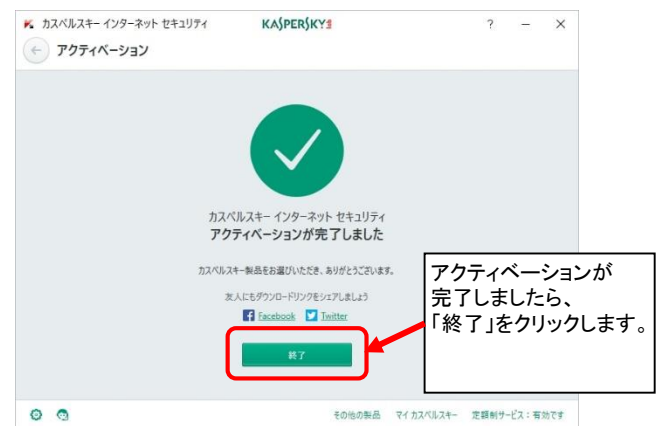
※互換性のないソフトウェアが検出された場合 (例: 他社セキュリティソフトなど)、インストールが中断する可能性があります。その際は互換性のないソフトウェアを削除(アンインストール)の上、再度インストールをお試しください。

インストールが完了しましたら、「終了」ボタンをクリックしてアクティベーションへ進みます。



プログラムが起動するのを待ちます。
システムの情報を収集するため、ご利用のパソコンの環境によっては2~3分の時間を必要とします。
この画面は初回起動時のみ表示されます。
次回からは表示されません。

アクティベーションコードの入力画面が表示されます。本サービスのお申込み完了画面または完了メールに記載されている「アクティベーションコード」を入力してください。直接入力の場合、コピー&ペーストで全部をそのまま貼り付けることができます。アクティベーションコードを入力したら「アクティベートする」をクリックします。



メイン画面が表示されたらインストール完了です

初期設定は最適化されています。
これ以降特別な設定は不要ですので「×」でウインドウを閉じます。
※定義データベース(ウイルスパターンファイル)は2時間以内に自動的に更新されます。

※1契約につき、アクティベーションコードはひとつになります。2台目以降のパソコンに設定する場合も同じアクティベーションコードを利用します。Windows, Mac, Android(スマホ/タブレット)に対応、ひとつのコードで最大5端末までインストールできます。

※Android(スマホ、タブレット等)でご利用になる場合は、ダウンロードサイトから専用ソフトウェアをダウンロードしてください。ダウンロードサイトへはQRコードからアクセスすることも可能です。